

# ATELIER: PRIMA MEA POVESTE



## Materiale necesare:

- carte de povești
- fișele de imprimat
- creioane colorate
- carioci
- lipici tip stick
- foarfece

	CONȚINUT	MATERIALE	TIMP	OBSERVAȚII
<b>Cercul de început</b>	<ul style="list-style-type: none"><li>• numele participanților</li><li>• introducerea temei</li><li>• citirea unei povești scurte (Bobiță și Buburuză)</li><li>• explicarea elementelor unei povești cu ajutorul props-urilor</li><li>• joc pentru cerc: Continuă povestea</li></ul>	<ul style="list-style-type: none"><li>• carte de povești</li></ul> <b>DE IMPRIMAT:</b> <ul style="list-style-type: none"><li>• Props pentru cerc-Elementele unei povești</li><li>• Joc pentru cerc: Continuă povestea</li></ul>	20-25 min.	<ul style="list-style-type: none"><li>• sugestii de explicarea a elementelor unei povești: care sunt personajele voastre preferate? Unde s-a întâmplat acțiunea în povestea pe care am citit-o?</li></ul>
<b>Activitatea tematică</b>	<ul style="list-style-type: none"><li>• crearea unei povești cu template-ul disponibil</li></ul>	<ul style="list-style-type: none"><li>• creioane colorate sau carioci</li><li>• lipici stick</li><li>• foarfece</li></ul> <b>DE IMPRIMAT:</b> <ul style="list-style-type: none"><li>• Prima mea poveste Template</li><li>• Elemente pentru creat povestea</li><li>• Elemente Bobiță și Buburuză</li></ul>	30 -40 min.	<ul style="list-style-type: none"><li>• pregătiți 2-3 mese cu materialele necesare</li><li>• pregătiți un model de cărticică realizată în prealabil</li><li>• încurajați părinții să ajute copiii mai mici</li><li>• încurajați copiii să realizeze o poveste asemănătoare cu cea citită (Bobiță și Buburuză)</li><li>• copiii mai mari (7+) pot scrie o poveste</li><li>• copiii mai mici (3-6) pot desena, decupa și lipi</li><li>• copiii se pot folosi de elementele disponibile sau pot crea liber</li></ul>
<b>Activitatea de final</b>	<ul style="list-style-type: none"><li>• prezentarea poveștilor create</li></ul>		10-20 min.	<ul style="list-style-type: none"><li>• dacă este timp, copiii pot prezenta poveștile realizate</li></ul>

DATA:




-----




DEPARTAMENTUL PENTRU  
ROMÂNII DE PRETUTINDENI

Acest proiect este realizat cu sprijinul  
Departamentului pentru Români de Pretutindeni.

AUTOR:



APOI...



≡ SFÂRȘIT ≡



AȘA CĂ...



A FOST ODATA...



ÎNTR-O zi...

2

DAR...

3

